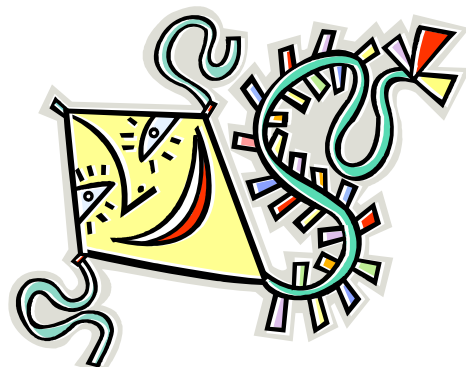



BANČIČEK

ŠKÔLKÁRSKE NOVINY

2008/2009



www.nasaskolka.sk



1

Príhovor



Ako chutí jeseň?

Každým nádychom je vo vzduchu cítiť, že sa začal školský rok. Či už kráčame po ulici, či sa vykloníme z obloka. Všade sa nesie príjemná vôňa jesenného počasia. Vidíme poskakujúce deti, tváričky plné očakávaní a žiarivé očká, ktoré sa nevedia dočkať každého nového dňa medzi svojimi kamarátmi z materskej školy. Pani učiteľky nás vítajú každé ráno s milým úsmevom a my – rodičia, odchádzame do práce či domov s pocitom, že je všetko tak ako má byť. Fúka čoraz sviežejší vetrík a stromy zo svojich unavených ramien zhadzujú ťarchu, ktorú tak úpenlivo od jari nosili. Vzduch je čistý, chladivý a príjemný. Všetko sa začína odznovu. Môžeme vykročiť s ľahkosťou a tešiť sa na každý nový deň v školskom roku 2008/2009, ktorý nám prinesie nové možnosti, nové priateľstvá, radosti i vedomosti.



Naša škôlka

Naša škôlka má päť tried. A viete, že je v nej viac chlapcov ako dievčat? Chceli by sme vám predstaviť všetkých, s ktorými sa vy a vaše deti budete celý rok stretávať v škôke.

Naša pani riaditeľka: Mgr. Jana Bolebruchová – učí v I. triede a vedie prax študentov v V. triede

Naše pani učiteľky: I. trieda – Mária Zmeková
Jarmila Halászová
II. trieda – Nora Gregušová
Eva Divoková
III. trieda – Jana Vančová
Eva Kolmanová
IV. trieda – Mgr. Monika Kinierová
Oľga Kubaská
V. trieda – Mgr. Júlia Šramková



A okrem nich stretnete aj naše pani upratovačky, kuchárky a ďalšie milé osoby, bez ktorých by to nešlo.

Okienko pre rodičov

Obdobie vzdoru



Obdobie detského vzdoru trvá približne od 21-23 mesiacov do 4 rokov. V tomto období sa deti a ich nálady menia ako počasie. V 3,5 až 4 rokoch je vzdor na vrchole! Vrcholí teda aj skúška pevnosti rodičovských nervov. Deti už majú v tomto veku slušnú slovnú zásobu a trénujú si na rodičoch sebakpresadzovanie. Dieťa skúša hranice, snaží si potvrdiť svoju nezávislosť. Súčasťou tohto obdobia sú záchvaty zlosti. Dieťa ešte mnohým obmedzeniam nerozumie a nemá vyvinutý zmysel pre sebakontrolu.

Riešenie: Najmä **nekričať, nezvyšovať hlas, nevracať hnev inou formou.**

Pokúste sa situáciu pozorovať ako nestranný divák, ktorý má len nájsť optimálne riešenie (ako ľahko sa to píše...).



Heslom nech sa stane: *Mňa nič nemôže rozhodiť. Uvažujem triezvo a tak aj konám.*

Necháme dieťa čo najviac rozhodovať o veciach, ktoré sú pre nás nepodstatné. Najväčšie umenie je nájsť správny pomer v tom, kedy a v čom dieťaťu ustúpiť a kedy trvať na svojom. Ak dieťa napr. odmietne nastúpiť do výťahu, povieme: „Dobre, ideme peši.“ Druhýkrát sa opýtame: „Chceš ísť výťahom alebo pôjdeme pešo?“ Ak sa ráno nechce obliecť do toho, čo ste pripravili, dať na posteľ 2-3 nohavice, 2-3 svetriky a nech si vyberie samo, čo si chce obliecť.

Ak si dieťa presadzuje svoje „bitkou“ alebo kopaním, treba mu chytiť rúčky alebo nôžky, pozrieť priamo do očí a rozhodne a rázne povedať: „Biť ma nesmieš“. Rozhodujúci je tón, ktorým to povieme. Musí byť veľmi rázny a neoblomný.

Postupne treba deti naučiť, aby vyslovili, čo chcú. „Nezlosti sa a povedz, čo chceš!“ alebo „Povedz, čo sa ti nepáči!“ Takto sa postupne naučia, že dosiahnu viac, ako keď len budú revať.

Keď situácia prejde a nastane „dobrá chvíľka“, vrátiť sa ku vzniknutej situácii a s dieťaťom sa porozprávať.



Deti neznášajú direktívne zaobchádzanie, prístup k nim by mal byť partnerský. To však neznamená, že sa im všetko dovoľí. Ide o spôsob, akým s nimi komunikujeme. Od rodičov to chce veľa trpezlivosti a pochopenia, ale aj dôslednosti, lebo bystré dieťa oveľa skôr odhalí medzery v našej výchove ako jeho priemerní vrstovníci.



Vydržte, obdobie vzdoru prejde! Mnohé deti sa hádajú, trucujú, neposlúchajú, lebo jednoducho skúšajú, aké pevné sú naše hranice a kam až môžu zájsť. **Dôležité je byť neoblomný a pevný, ale najmä utvrdzovať tieto deti v tom, že ich nadovšetko milujeme. Keď vzdor odíde, máte doma predškôlaka!**



Príbeh

Každý večer sme unavení len my rodičia a naše deti nie a nie zaspáť. No a ráno, keď vidíme svojich spiacich anjelikov, až nás srdce zabolí, že ich treba budiť. „No ale nejako to do tej ôsmej stihneme, ešteže to je len škôlka.“ Lenže po prebudení sa naši anjelici menia na deti, ktorým sa chce alebo nechce do škôlky, ktoré majú strach alebo ani nevedia prečo sa ráno rozplačú, že nikam nejdú. Doma začne byť rušno. Rýchlo niečo zjesť, šup šup obliekať, zuby umyť, vyrážame, bežííme. Prídeme do škôlky len tak tak, aj by sme si vydýchli, len ešte prehovoriť deti aby vošli do triedy. A začnú prvé vyjednávacky: „Maminka prídi na obed po mňa“. A potom nasledujú ďalšie: „A nemusím spapať obedík?“ a ďalšie a ďalšie. A my v zúfalstve a v snahe urýchliť vstup do škôlky odsúhlasíme všetko. A takto to ide, ide a my sa tešíme na víkend a na to, že sa to raz všetko ukludní. A verte či neverte ukludní. Vstávanie bude ťažké možno ďalších 15 rokov, ale na ranný plač v šatni škôlky rýchlo zabudneme.



Aktivity v našej MŠ

Aj tento rok sa v našej škôlke otvárajú rôzne záujmové krúžky. Krúžky sú pre deti IV. a V. triedy. Podľa záujmu sa otvára:



Hudobno – pohybový krúžok – učí Mgr. Jana Bolebruchová a Art.Mgr. Zuzana Gábrišová (riaditeľka SZUŠ Mierová)

Výtvarný krúžok – učí akademická maliarka Púchovská (SZUŠ Prokofievova)

Anglický jazyk – učí v IV. triede Jana Bolebruchová ml. a v V. triede Sonička Adamíková

Tenisový kurz – v telocvični ZŠ Borodáčová

Počítačový kurz – v CVČ na Chlumeckého ulici

Korčuľovanie, lyžovanie a plávanie – v spolupráci s Ružinovským športovým klubom

Detské okienko

Prší prší

Prší, prší
čľupki – čľapki,
kvapky skáču ako žabky.
Jedna na nos vyskočí,
druhá frk mi do očí.
Ťap, nožičky – ťapi – ťap –
mláky ja mám veľmi rád.




Jesenná

Padá lístie, padá,
je ho plný dvor,
vrabček z toho lístia
vykukuje von.

Klopy-klopy, ťuky-ťuky,
budia vrabca čudné zvuky.
Dozvedel sa od vrany,
že padajú gaštany.

Vyfarbovanie



Podakovanie

**Ďakujeme všetkým, ktorí darovali 2% dane z príjmu našej škôlke.
MŠ takto získala sumu 69.000 Sk.**

Výbor ZR spolu s pani riaditeľkou a učiteľkami MŠ rozhodli z tejto sumy zakúpiť pre naše deti peknú zostavu na školský dvor - Dva domčeky s mostom a šmykl'avkou od firmy Variant.



Informácia

**Radi by sme Vám predstavili členov Združenia rodičov pri Materskej škole
Bancíkovej 2 v Bratislave:**

Zloženie Výboru ZR

(september 2008)

1. Ištván Milan, Mgr.,
(predseda Výboru ZR)
2. Bellová Katarína, Mgr., (1.tr.)
3. Požo Andrea, (1.tr.)
4. Mizeráková Katarína, Mgr., (2.tr.)
5. Klus Pavol, Ing., (2.tr.)
6. Držíková Jana, Ing. (3.tr.)
7. Prónay Roman, Mgr., (3.tr.)
8. Handzuš Róbert, Ing., (4.tr.)
9. Majerníková, (4.tr.)
10. Radošinská Dana, (5.tr.)
11. Székvolgyiová Helena, (5.tr.)



Zaujímá Vás čo sa deje v našej škôlke? Chceli by ste sa dozvedieť viac? Chceli by ste prispieť niečím do našich škôlkárskych novín, aby boli pútavejšie a zaujímavejšie. **NAPÍŠTE NÁM** na naše mailové adresy uvedené na konci tejto strany. Radi uverejníme Vaše postrehy, dotazy, príbehy a zodpovieme na Vaše otázky, týkajúce sa škôlky, detí alebo rodiny. Obrátíme sa aj na odborníkov. Škôlkárske noviny sú pre Vás.



Všetky naše čísla Bancička môžete nájsť na internetovej stránke našej škôlky www.nasaskolka.sk.



Škôlkárske noviny Banciček v spolupráci s MŠ pre Vás pripravili:

Ľubica Klimová – lklimova@centrum.sk

Júlia Kišková – jullia.k@centrum.sk