


# BANCÍČEK

ŠKÔLKÁRSKE NOVINY

ROK 2007/2008



- OBSAH:** Príhovor  
O našej MŠ Bancíkovej  
Plán aktivít  
Okienko pre rodičov  
Tvorivé dielne  
Vyfarbujme s deťmi  
Pár slov na záver

# Príhovor



## Milí rodičia i detičky,

otvorila sa brána materskej školy a my Vás srdečne vítame v školskom roku 2007/2008. Dúfame, že tento školský rok bude pre všetky detičky plný krásnych dní, veselých hier, verných priateľstiev, ale i nových vedomostí a zručností. Veríme, že i rodičia sa radi zapoja do chodu materskej školy a budú nápomocní pani učiteľkám i pani riaditeľke.

Želáme Vám, aby ste každé ráno vykročili s úsmevom na tvári a s dobrým pocitom, že Vaše deti sú v tých najlepších rukách.

Príjemné čítanie škôlkarských novín a deťom veselé vyfarbovanie jesenného čísla praje celá redakcia Bancíček.

Júlia Kišková



## Naša škôlka

Od 1.1.1998 prešla MŠ Bancíkovej 2 v Bratislave do právnej subjektivity. V školskom roku 2007/2008 je MŠ Bancíkovej 2 päť triedna a jej elokované triedy Šťastná 26 a Exnárova 6 tiež päť triedne, spolu má 15 tried s deťmi od 2,5 do 6,5 roka a deťmi s odloženou školskou dochádzkou.

MŠ je otvorená od 6.30 do 17.00hod, okrem 1.triedy, kde je prevádzka od 7,00 do 16,00hod. Deti by mali byť do 8.00hod v triede, kedy sa zatvára vstupná brána a deťom sa začínajú aktivity. Každá trieda má svoju vlastnú nástenku, na ktorej sa dozviete potrebné informácie o aktivitách detí v danej triede.

	<b>Desiata</b>	<b>Obed</b>	<b>Olovrant</b>
1.,2. a 3. trieda	8,30-8,50 h	11,20-11,50 h	14,20-14,40 h
4. a 5. trieda	8,55-9,15 h	12,00-12,30 h	14,45-15,00 h

V našej MŠ sa aj v tomto školskom roku otvárajú rôzne záujmové krúžky a kurzy, najmä pre deti štvrtej a piatej triedy – anglický jazyk, tanečný krúžok, výtvarný krúžok, kurz kočulovania, kurz lyžovania (podľa snehových podmienok), kurz plávania, hra na flautu.

# Profilácia materskej školy

- Pokračovať v plnení realizácie projektu „Škola podporujúca zdravie“, poskytovať deťom nadštandardné aktivity zamerané na ozdravný program.
- Uplatňovať alternatívne prvky vo výuke s Legom Dacta a Legom Duplo.
- Rozvíjať jazykové schopnosti nadaných detí výukou cudzieho jazyka –anglického jazyka.
- Rozvíjať hudobno-pohybové schopnosti nadaných detí prostredníctvom tanečného krúžku a výukou hry na flaute.
- Rozvíjať výtvarné schopnosti nadaných detí formou krúžku.
- Realizovať výchovno-vzdelávaciu prácu podľa metodickéj príručky Krok za krokom.

## Rozhovor


V tomto čísle sme vyspovedali našu pani riaditeľku **Mgr. Janu Bolebruchovú**. Tu je pár otázok, ktoré nás zaujímali najviac:

### Ako dlho ste pani riaditeľkou materskej školy?

Už 12 rokov na našej MŠ.

### Čo máte na tejto práci najradšej?

Starostlivosť o Vaše detičky, byť tu pre všetkých - pre deti, rodičov, kolektív, študentov.



### Máte vlastné deti?

Dcéru Janku, ktorá má 22 rokov, je študentkou 4. ročníka PedF UK odbor - anglický jazyk a španielsky jazyk, syna Lacka, ktorý onedlho oslávi 18 rokov, je študentom 3. ročníka elektrotechniky.

### Aké sú Vaše záľuby?

Hudba, spev, tanec, divadlo, pobyt v prírode, knihy, cestovanie, plávanie, móda,...

### Keby ste mali dostatok financií čo by ste v MŠ zmenili?

Hneď by sa prerobili umyvárky, vymenili okná, zateplila budova + nový náter, nová kanalizácia, podlahová krytina, nové šporáky do kuchyne, pracovné stoly, umývačka riadu, vysadili by sa nové tuje a stromy, natrel plot, drevený športový areál, botanická záhrada, dopravné ihrisko na školskom dvore, prístavba by sa urobila- sauna a bazén, solná jaskyňa, relaxačné centrum pre rodičov.

### Ak by ste neboli pani riaditeľkou, čím by ste chceli byť?

Dostala som ponuku do spevohry, keď som začala študovať na SPgŠ v Leviciach, bola to pre mňa veľká dilema, chcela som byť opernou speváčkou. Som veľmi šťastná, že ma moja práca naplňuje, že je aj mojím koníčkom.

### Aké je Vaše životné krédo, motto?

Niet drahší klenot, ako je dieťa.

Ďakujeme za príjemný rozhovor. ☺

# Plán aktivít na rok 2007/2008

## September

1. Poznávacie vychádzky – posilňovať kladný vzťah detí k blízkemu okoliu.
2. Hry a zábavné činnosti na školskom dvore-súťaže, kreslenie na chodníku.
3. Vystúpenie bábkového divadla.
4. Zahájenie tanečného krúžku, kurzu výuky AJ.
5. Jazda na poníkoch v MŠ.



## Október

1. Branná vychádzka do Vrakunského lesíka (zber jesenných plodov), návšteva ovocného sadu – IV., V. trieda
2. Jesenná výstava ovocia a zeleniny spojená s ochutnávkou ovocných a zeleninových šalátov v spolupráci so ŠJ.
3. Vystúpenie bábkového divadla.
4. Účasť na súťaži v speve po anglicky v PKO.
5. Fotografovanie detí v MŠ (retrofotografie).
6. Návšteva planetária – telocvičňa ZŠ Borodáčova.
7. Kurz korčuľovania v spolupráci s Ružinovským športovým klubom a vystúpenie detí na ľadovej ploche pre rodičov a širokú verejnosť – IV., V. trieda.



## November


1. Výstava detských prác detí – „Pani jeseň“.
2. Vystúpenie bábkového divadla.
3. Výstava detskej tvorivosti a fantázie – práce z Lega Dacta a Lega Dupla.
4. Ekoprogram v MŠ – poľné zvieratá.
5. Tekvicová slávnosť – prehliadka tvorivosti detí a rodičov.

---

## December

1. Posedenie s Mikulášom, Snehulienkou a čertíkom.
2. Vianočný výchovný koncert v ZUŠ na Exnárovej 6.
3. Výstava detských výtvarných prác na tému „Zima“, vianočné trhy.
4. Vianočné besiedky s rodičmi – s posedením pri jedličke (v jednotlivých triedach, každá trieda individuálne), zhotovovanie darčiekov, pečenie medovníčkov s rodičmi.
5. Fotografovanie detí pri stromčeku a Novoročný kalendár (Ostrava).
6. Vystúpenie detí – dramatického krúžku z PPPaCVVP.
7. Vystúpenie bábkového divadla.

# Adaptácia detí na predškolské zariadenia



Niektoré deti prekonajú zmenu nástupu do škôlky bez problémov, iným to trvá veľmi dlho. Ako im to ako rodičia môžeme uľahčiť, aké zásady dodržiavať, je dobré začať najprv s 2-3. hodinami denne, alebo nastúpiť hneď do plnej premávky? Na otázky odpovedá psychologička MUDr. Sputáková.

- **Je vek dieťaťa od 3 do 6 rokov vhodný na nástup do predškolského zariadenia?**

- Traduje sa vek vhodný od 3 rokoch, ale všetky tieto normy sú len orientačné, podobne ako informácia, že deti v prvom roku chodia. Je trochu nespravodlivé, že celé tri roky sa nazývajú predškolský vek. Zdôrazňuje to skôr ten ohromný význam, ktorý prikladáme škole, než zameranie sa na toto zaujímavé a pekné obdobie života.

- **Ako sa zmení svet dieťaťa, keď prechádza z pokojného prostredia rodiny do prostredia predškolského zariadenia?**

- Každý si vie zaspomínať, že je to zmena dramatická. Tá začína už len tým, že sú to iné priestory, iná budova, veľká miestnosť, mnoho neznámych detí, cudzích tŕ. Iný režim, iné požiadavky a mama tam nie je.

- **Niektoré deti takúto zmenu prekonajú bez problémov, iným to trvá veľmi dlho.**

- V najväčšej miere to závisí od povahy dieťaťa. Niektoré 2,5 ročné dieťa sa tam hrnie nadšene a nechce ísť domov, ale sú aj 4-ročné deti, ktoré poplákovávajú a sú smutné a radšej by boli doma.

- **Čo robiť v takom prípade?**

- Na škôlku treba dieťa primerane pripraviť. S dieťaťom treba často chodiť medzi deti, ukazovať mu škôlkárov, škôlku a motivovať ho k radosti z nej, ktorú dostane ako odmenu za niečo – keď bude veľké, šikovné, bude tam môcť chodiť tiež. Je vhodné prísť sa pozrieť do škôlky, ako sa deti hrajú a prípadne sa pohrali s nimi.



- **Ako môžu rodičia uľahčiť vstup dieťaťu do materskej školy? Dieťa by sme mali socializovať v kolektíve vrstovníkov, ale často ako rodičia robíme chyby, že dieťa obskakujeme, a keď sa dostane do predškolského zariadenia, má veľa problémov najmä so samoobslužnými činnosťami.**

- To je určite pravda, ale dôležitejšie než samostatnosť v týchto činnostiach je istá citová samostatnosť. To najdôležitejšie, čo by malo dieťa dosiahnuť skôr, než bude navštevovať škôlku, je schopnosť odpútať sa na pár hodín od svojej matky. To sa tiež dá trénovať tým, že dieťa je občas aj s inými dospelými, nielen s matkou a otcom. Samoobslužné činnosti dieťaťu uľahčia plynulý prechod alebo aspoň nevznikajú malé nepríjemnosti, ktoré sú nepríjemnosťami pre neho samotného i pre učiteľky.

- **Čo by sme mohli poradiť rodičom, aby sa nesprávali nevhodným spôsobom a nest'azovali adaptáciu detí na nové prostredie?**

- Predtým, než sa rodičia chcú zamýšľať nad tým, či ich dieťa nepocit'uje úzkosť, keď má ísť do škôlky, mali by sa zamyslieť nad tým, či nepocit'ujú tú úzkosť oni. Veľmi často je to tak. Rodičia nebývajú presvedčení o tom, že je dobré dať dieťa do škôlky, boja sa a je im ťažko lúčiť sa s ním. Najprv by to mali spracovať v sebe a tak, ako si želajú, aby dieťa videlo škôlku ako niečo príjemné, mali by ju vidieť aj oni.

Ďakujeme za rozhovor.



# *Detské okienko*

## **Kamarátka Jeseň**

Veselú mám kamarátku,  
sukničku vždy nosí krátku.  
Azda zbiera stromom listy,  
konáre im smelo čistí.

Opreteky s vetrom lieta,  
šiel by s ňou aj na kraj sveta.  
Zaspievam jej večer pieseň,  
prezradím vám, je to jeseň.



## **Jeseň**

Fúkaj, fúkaj vetriček,  
ovievaj mi líčka,  
nech sú pekné červené,  
ako dve jabĺčka.

Fúkaj, fúkaj vetriček,  
zaspievaj mi pieseň,  
že už lístie ožltlo,  
lebo prišla jeseň.

---

# Receptík

## Piškótovo-smotanová nepečená torta

### Potrebujete:

1 balíček detských piškót  
3 kelímky kyslej smotany  
práškový cukor (podľa chuti)  
vanilkový cukor (podľa chuti)  
ľubovoľné ovocie ( môže byť aj zaváranina)  
granko alebo kakao na posýpku



### Postup:

Na dno ľubovoľnej formy (najlepšie tortovej) poukladáme piškóty, na to vylejeme 1,5 kelímka smotany, rozmiešanej s cukrom, ako tretiu vrstvu dáme ovocie (aj so zavarenou šťavou). Postup opakujeme: teda zase piškóty a smotanou ukončíme. Posypeme grankom alebo kakaom a dáme do chladničky aspoň na 6 hodín. Odporúčam robiť večer a na druhý deň jesť.

### Dobrá chuť!



## Tvorivá dielňa

Milí rodičia, zhotovte si so svojimi ratolesťami:

### Veselé tekvičky

**Potrebujeme:** guľatú tekvicu, časť žltej tekvice (vrch), zemiaky, mrkva, kapia, staré slnečné okuliare, klince, špendlíky

**Ako na to:** Tento panák je zhotovený z guľatej tekvice. Ako čiapočka poslúžila odrezaná vrchná časť tekvice. Uši sú z rozpolených zemiakov a sú pripevnené klincami. Na nos je použitá mrkva a ten vyplazený jazyk je plátok červenej papriky, kapie. No a k dokonalému imidžu ešte priložíme okuliare. Pomocou nožička som urobila dierky a zapichla okuliare.





Alebo si spolu tekvičky vyrežte. Rodičia budú narábať s nožíkom a detičky do tekvíc vložia sviečku.

Veselú zábavu.



## Šarkany

### Čo budete potrebovať?

svetlohnedý vlnitý papier,  
zvyšky farebných vlnitých papierov,  
špajdla,  
zvyšky farebných papierov,  
samolepiace lepký,  
nožnice,  
pravítko,  
pastelka,  
lepidlo



### Ako na to?

Prípravte si šablónu na šarkana, ktorú si predkreslite na hnedý papier. Vystrihnite si torzo. Potom si pripravte mašličky rôznych farieb, časti tváre. Šarkana si pripevnite na špajdlu so samolepiacou lepkou z opačnej strany. Takisto si pripevnite na špajdlu aj mašličky. A šarkan je hotový.

*PRE DETI - VYFARBOVANIE*



## *Pár slov na záver*



Sme radi, že ste si vzali do rúk Škôlkárske noviny Bancíček a prelistovali ste ich, možno aj niečo prečítali a možno Vás aj niečím zaujali, či upúťali. Chceli by sme, aby Škôlkárske noviny Bancíček boli hlavne pre rodičov s deťmi v našej MŠ na Bancíkovej 2, ale aj pre všetkých, ktorí sa chcú dozvedieť viac o dianí v materskej škole. Prvé úvodné číslo v školskom roku 2007/2008 sme venovali základným informáciám o MŠ, o akciách, ktoré sa pripravujú, o adaptácii detí (v tomto roku sa otvorili dve triedy s novými deťmi) a samozrejme nechýbajú stránky zábavy pre naše deti.

Budeme veľmi radi, ak sa i Vy zapojíte a tešíme sa na Vaše pripomienky, námety alebo akékoľvek dotazy, ktoré nám môžete posilať na mailové adresy uvedené v kontaktoch, alebo ich vložte do schránky, ktorá je umiestnená v šatni štvrtej triedy.

Lubica Klimová



### **Kontakty:**

[www.nasaskolka.sk](http://www.nasaskolka.sk)


tel.č.: 02/43291080

p.riaditeľka Mgr. Jana Bolebruchová: [bolebruska@pobox.sk](mailto:bolebruska@pobox.sk)

školská jedáleň: 02/43631248

Lubica Klimová: [gasparikova@pobox.sk](mailto:gasparikova@pobox.sk)

Júlia Kišková: [jullia@zoznam.sk](mailto:jullia@zoznam.sk)



***Prajeme Vám úspešný štart do nového školského roku 2007/2008 a veľa radosť s Vašími deťmi. Tešíme sa opäť v decembri.***